

Alienware 13



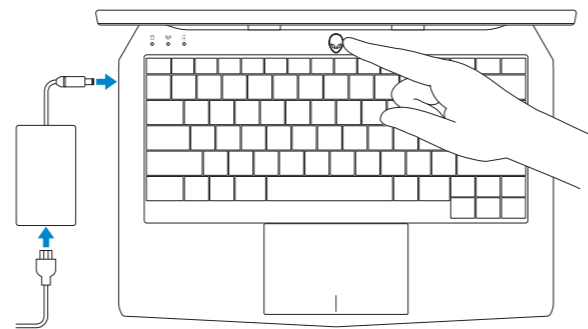
Quick Start Guide

快速入门指南 | 快速入門指南
クイックスタートガイド | 빠른 시작 안내서



Connect the power adapter and press the power button

连接电源适配器并按下电源按钮
連接電源轉接器然後按下電源按鈕
電源アダプタを接続し、電源ボタンを押す
전원 어댑터를 연결하고 전원 버튼을 누릅니다

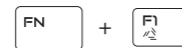


Shortcut keys

快捷键 | 捷徑鍵
쇼트컷키 | 바로 가기 키

Allows to disconnect Alienware graphics amplifier

允许断开 Alienware 图形放大器
允許中斷連接 Alienware 圖形放大器
Alienware 그래픽스 앰프의 차단が可能
Alienware 그래픽 증폭기의 해제를 허용합니다



Disable/Enable wireless

禁用/启用无线
停用/停用無線功能
ワイヤレスを有効/無効にする
무선을 설정/해제합니다



Mute audio
静音音频 | 靜音
消音する | 오디오 음소거



Decrease volume
降低音量 | 降低音量
音량을 낮추는 | 볼륨 감소



Increase volume
提高音量 | 提高音量
音량을 높이는 | 볼륨 증가



Switch to external display
切换到外部显示器
切換至外部顯示器
외부 디스플레이로 전환



Decrease brightness
降低亮度 | 降低亮度
輝度を 낮추는 | 밝기 감소



Increase brightness
提高亮度 | 增加亮度
輝度を 높이는 | 밝기 증가



Disable/Enable touchpad
禁用/启用触摸板
停用/启用觸控墊
터치패드를 설정/해제합니다



Disable/Enable AlienFX
禁用/启用 AlienFX
停用/停用 AlienFX
AlienFX を有効/無効にする
AlienFX를 설정/해제합니다



NOTE: For more information, see Specifications at dell.com/support.

注: 有关详细信息, 请参见 dell.com/support 上的规范。

註: 如需更多資訊, 請參閱 dell.com/support 中的規格。

メモ: 詳細は dell.com/support の仕様を参照してください。

주: 자세한 정보는 dell.com/support의 사양을 참조하십시오.

Product support and manuals

产品支持和手册
產品支援與手冊
製品サポートとマニュアル
제품 지원 및 설명서

alienware.com
dell.com/support/manuals

Contact Dell

与 Dell 联络 | 與 Dell 公司聯絡
デルへのお問い合わせ | Dell사에 문의하기

dell.com/contactdell

Regulatory and safety

管制和安全 | 管制與安全
認可と安全性 | 규정 및 안전

dell.com/regulatory_compliance

Regulatory model

管制型号 | 安規型號
認可モデル | 규정 모델

P56G

Regulatory type

管制类型 | 安規類型
認可タイプ | 규정 유형

P56G001

Computer model

计算机型号 | 電腦型號
컴퓨터 모델

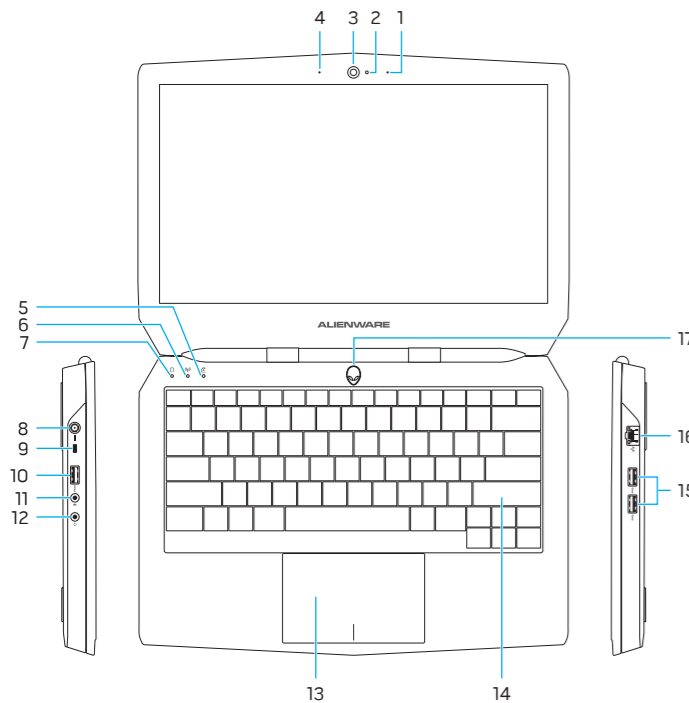
Alienware 13
Alienware 13 系列



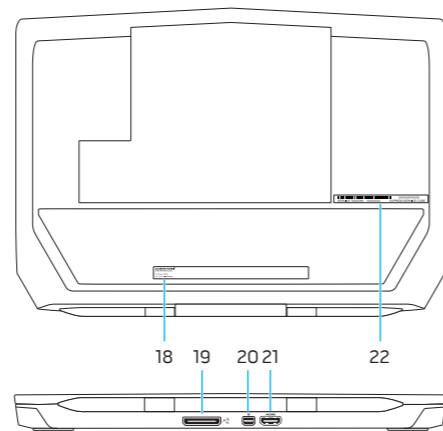
079WJA01

Features

功能部件 | 功能 | 外觀 | 기능



- | | |
|----------------------------------|----------------------------|
| 1. Right microphone | 12. Headset port |
| 2. Camera-status light | 13. Touchpad |
| 3. Camera | 14. Backlit keyboard |
| 4. Left microphone | 15. USB 3.0 ports (2) |
| 5. Caps-lock status light | 16. Network port |
| 6. Wireless-status light | 17. Power button |
| 7. Hard-drive activity light | 18. Regulatory label |
| 8. Power-adapter port | 19. External Graphics Port |
| 9. Security-cable slot | 20. Mini DisplayPort |
| 10. USB 3.0 port with PowerShare | 21. HDMI port |
| 11. Microphone port | 22. Service Tag label |



- | | |
|-------------------------------|----------------------|
| 1. 右侧麦克风 | 12. 耳机端口 |
| 2. 摄像头状态指示灯 | 13. 触摸板 |
| 3. 摄像头 | 14. 感应式背光键盘 |
| 4. 左侧麦克风 | 15. USB 3.0 端口 (2 个) |
| 5. Caps-lock 状态指示灯 | 16. 网络端口 |
| 6. 无线状态指示灯 | 17. 电源按钮 |
| 7. 硬盘驱动器活动指示灯 | 18. 管制标签 |
| 8. 电源适配器端口 | 19. 外置图形端口 |
| 9. 安全缆线孔 | 20. 小型 DisplayPort |
| 10. USB 3.0 端口 (带 PowerShare) | 21. HDMI 端口 |
| 11. 麦克风端口 | 22. 服务标签 |

- | | |
|--------------------------------|----------------------|
| 1. 右侧麦克风 | 12. 耳麦连接埠 |
| 2. 摄影机状态指示灯 | 13. 触控垫 |
| 3. 摄影机 | 14. 背光键盘 |
| 4. 左侧麦克风 | 15. USB 3.0 连接埠 (2) |
| 5. 大写字母锁定状态指示灯 | 16. 網路連接埠 |
| 6. 無線狀態指示燈 | 17. 電源按鈕 |
| 7. 硬碟機活動指示燈 | 18. 法規標籤 |
| 8. 電源變壓器連接埠 | 19. 外接式圖形連接埠 |
| 9. 安全纜線插槽 | 20. Mini DisplayPort |
| 10. 具 PowerShare 的 USB 3.0 連接埠 | 21. HDMI 連接埠 |
| 11. 麥克風連接埠 | 22. 服務標籤 |

- | | |
|---------------------------------|---------------------|
| 1. 右マイク | 12. ヘッドセットポート |
| 2. カメラステータスライト | 13. タッチパッド |
| 3. カメラ | 14. バックライト付きキーボード |
| 4. 左マイク | 15. USB 3.0 ポート (2) |
| 5. キャプスロックステータスライト | 16. ネットワークポート |
| 6. ワイヤレスステータスライト | 17. 電源ボタン |
| 7. ハードドライブアクティビティライト | 18. 認可ラベル |
| 8. 電源アダプタポート | 19. 外部グラフィックスポート |
| 9. セキュリティケーブルスロット | 20. ミニ DisplayPort |
| 10. PowerShare 機能付き USB 3.0 ポート | 21. HDMI ポート |
| 11. マイクポート | 22. サービスタグラベル |

- | | |
|-------------------------------|--------------------|
| 1. 오른쪽 마이크 | 12. 헤드셋 포트 |
| 2. 카메라 상태 표시등 | 13. 터치패드 |
| 3. 카메라 | 14. 백라이트 키보드 |
| 4. 왼쪽 마이크 | 15. USB 3.0 포트(2개) |
| 5. Caps Lock 상태 표시등 | 16. 네트워크 포트 |
| 6. 무선 상태 표시등 | 17. 전원 버튼 |
| 7. 하드 드라이브 작동 표시등 | 18. 규정 라벨 |
| 8. 전원 어댑터 포트 | 19. 외부 그래픽 포트 |
| 9. 보안 케이블 슬롯 | 20. 미니 DisplayPort |
| 10. USB 3.0 포트(PowerShare 포함) | 21. HDMI 포트 |
| 11. 마이크 포트 | 22. 서비스 태그 라벨 |